NGÀY 27/11/2026

Tổng quan	Giá trị	Thay đổi
Vn-Index	1,653.90	1.49%
KLGD (triệu CP)	588.40	-29.60%
Giá trị (tỉ)	11,343.17	-32.59%
HNXIndex	228.11	0.68%
KLGD (triệu CP)	40.98	-37.00%
Giá trị (tỉ)	583.51	-30.91%

Khối ngoại	HSX	HNX
Mua (tỉ)	1,926.56	89.41
Bán (tỉ)	1,363.95	26.70
GT ròng (tỉ)	563	63

Nguồn: Fiin, CSI tổng hợp

Thay đổi giá trong tuần

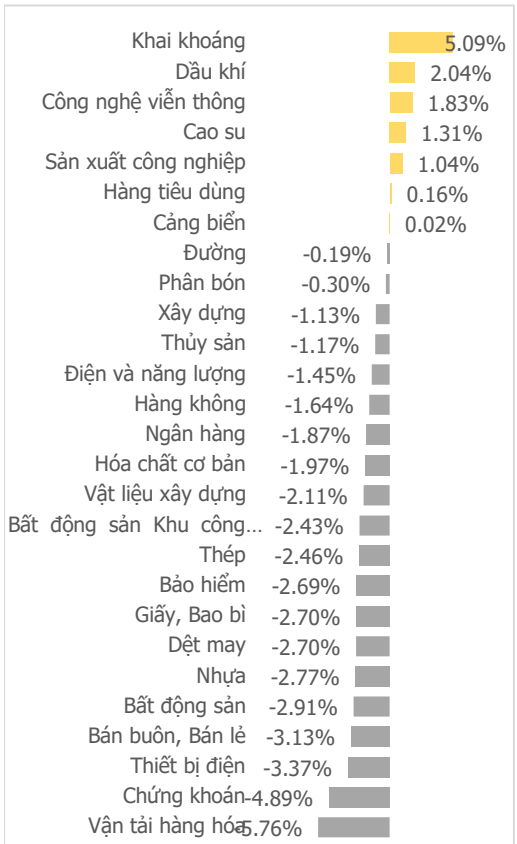

Tâm lý thị trường



LỰC CẦU MUỘN MÀNG GIÚP VN-INDEX THU HẸP BIÊN ĐỘ GIẢM ĐIỂM KHUNG TUẦN, TUY NHIÊN TRƯỚC MẮT THỊ TRƯỜNG CÒN LẮM CHÔNG GAI

Điểm nhấn giao dịch

- Mặc dù sắc xanh được duy trì ngay phiên giao dịch đầu tuần, thế nhưng hai phiên tiếp theo mang đến nhiều nỗi ám ảnh cho nhà đầu tư khi thị trường có ngày giảm điểm mạnh nhất (-57.77 điểm) kể từ cây nến hoảng loạn hôm 22/7 và đồng thời, mốc giá 1,630 lại một lần nữa chào đón VN-Index theo cách mà chẳng ai mong muốn. Đà giảm trải dài ở nhiều nhóm ngành khiến những kịch bản kém khả quan hơn và câu hỏi "cổ phiếu rẻ đến bao giờ?" lại vang vảng trong đầu các "chứng sĩ". Sau cơn mưa trời lại sáng, dù cho đà phục hồi chưa thực sự bùng nổ trong phiên giao dịch cuối cùng trong tuần, tuy nhiên thị trường kịp thời phát đi những tín hiệu tích cực ban đầu khi khối ngoại mua ròng trở lại sau nhiều ngày trở thành đồng minh của "phe gấu" và sắc xanh trải dài trên nhiều nhóm ngành, thậm chí đã có những cổ phiếu kết phiên tăng kịch biên độ như BSR, PVD, KLB, PVP… Trên khung tuần, VN-Index hình thành cây nến giảm điểm và nỗ lực muộn màng của phe mua giúp chỉ số thu hẹp một phần biên độ điều chỉnh trên nền thanh khoản khớp lệnh thấp hơn (-25.0%) so với mức bình quân 20 tuần khi ngày nghỉ lễ diễn ra vào hôm thứ Ba. Đóng cửa tuần giao dịch 23 – 27/11, VN-Index ở mức 1,653.90 điểm, giảm 34.89 điểm (-2.07%).
- Thanh khoản thị trường gần như không có nhiều khác biệt so với tuần trước với khối lượng khớp lệnh thấp hơn (-25.0%) so với bình quân 20 tuần khi nghỉ 01 ngày giao dịch. Lũy kế đến cuối phiên giao dịch, thanh khoản tuần trên sàn HSX đạt 674 triệu cổ phiếu (+3.72%), tương đương giá trị đạt 14,742 tỷ đồng (-1.19%).
- VN-Index kết thúc tuần giảm điểm với 26/35 ngành đóng cửa trong sắc đỏ. Khai khoáng (+5.09%), Nông nghiệp (+2.04%) và Dầu khí (+2.04%) là ba nhóm ngành tăng điểm mạnh nhất. Ở chiều ngược lại, Vận tải hàng hóa (-5.76%), Chứng khoán (-4.89%) và Dịch vụ tư vấn (-4.01%) là ba nhóm ngành giảm mạnh nhất.
- Mặc dù mua ròng trong phiên giao dịch cuối tuần, nhà đầu tư nước ngoài bán ròng tổng cộng -6,551 tỷ đồng trong tuần qua, phần lớn là giao dịch thỏa thuận cổ phiếu VIC. FPT +223 tỷ đồng, POW +172 tỷ đồng và VPI +106 tỷ đồng là ba mã cổ phiếu được mua ròng nhiều nhất. Ở chiều ngược lại, VIC -4,841 tỷ đồng, FUEVFVND -474 tỷ đồng, HDB -185 tỷ đồng là ba mã cổ phiếu chịu áp lực bán ròng mạnh nhất.

Quan điểm thị trường

VN-Index phục hồi mạnh về điểm số sau phiên sụt giảm mạnh do áp lượng bán hoảng loạn hôm qua. Tuy nhiên biên độ tăng lại phục nhiều vào một số cổ phiếu vốn hóa lớn (GAS, VIC) mà chưa có sự lan tỏa mạnh mẽ ra nhiều nhóm ngành. Thanh khoản trong phiên tăng hôm nay lại sụt giảm mạnh so với phiên trước, khối lượng khớp lệnh thấp hơn (-19%) so với mức bình quân 20 phiên. Phiên tăng cuối tuần hôm nay khá tích cực về mặt điểm số, song độ lan tỏa chưa cao và thanh khoản lại ở mức thấp cho thấy tín hiệu đảo chiều chưa được xác nhận rõ ràng. Thay vào đó sẽ thiên về nhịp hồi kỹ thuật với kỳ vọng VN-Index sẽ tăng điểm để lấp lại khoảng Gap giảm điểm (1,678 – 1,686) trước đó. Xét trên biểu đồ tuần, VN-Index có tuần sụt giảm thứ 2 liên tiếp với thanh khoản tuần ở mức thấp cho thấy xu hướng giảm vẫn đang áp đảo hơn. Chúng tôi tiếp tục duy trì quan điểm thận trọng, chưa vội bắt đáy, thậm chí căn nhịp hồi kéo VN-Index về mốc kháng cự quanh ngưỡng 1,680 điểm để hạ bớt tỷ trọng cổ phiếu ở những danh mục đang vi phạm tiêu chí quản trị rủi ro. Vị thế mua ròng mới cần kiên nhẫn chờ đợi tín hiệu tích cực từ dòng tiền xác nhận.

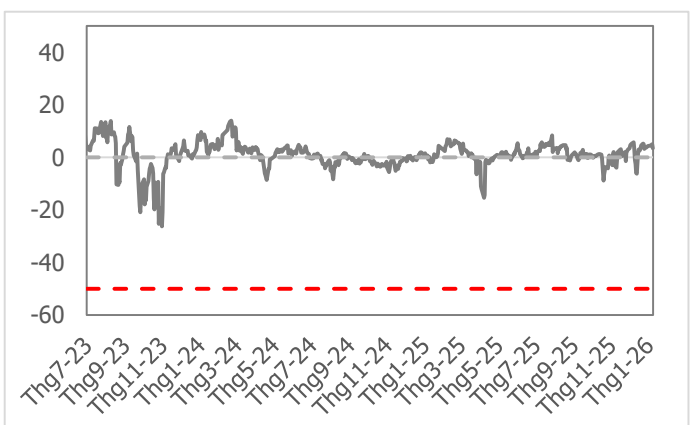



Giao dịch tự doanh và khối ngoại 10 phiên gần nhất (tỷ)

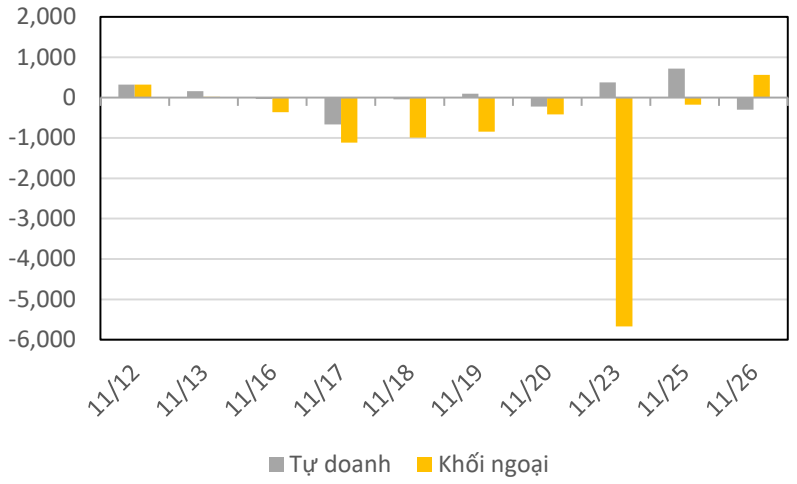

Lũy kế giao dịch tự doanh và khối ngoại 3 tháng gần đây (tỷ đồng)

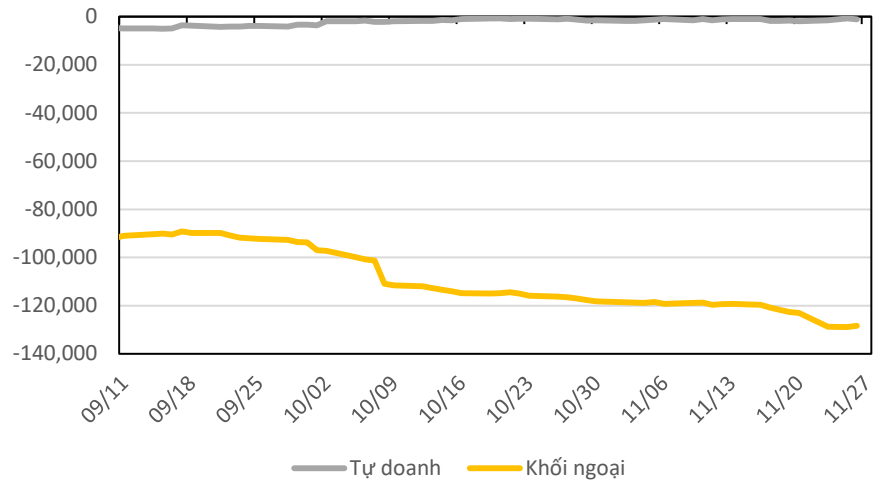

VN Index - PE lịch sử

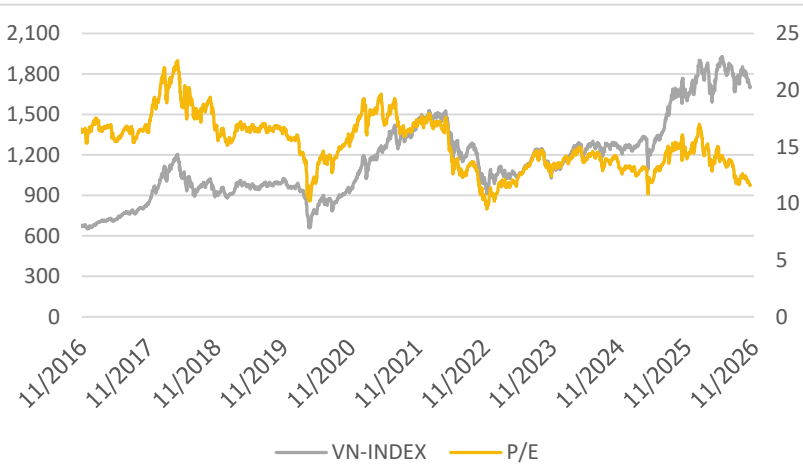

HNX Index - PE lịch sử

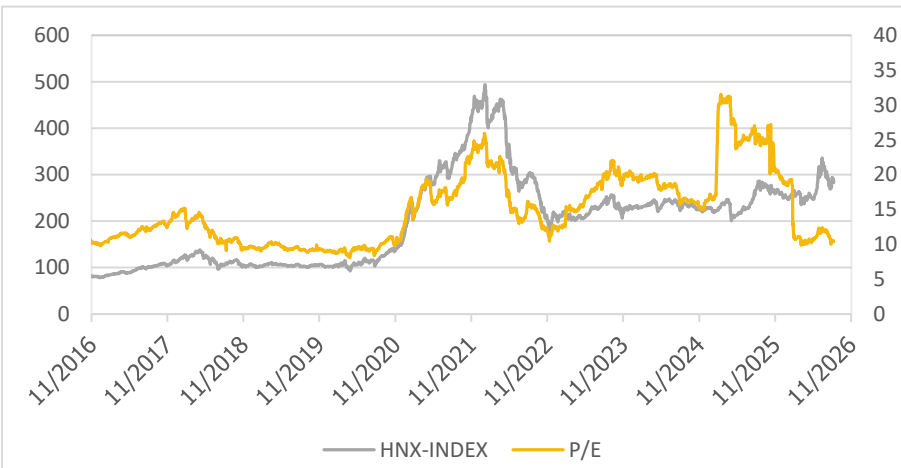

Mua bán ròng khối ngoại HSX 5 phiên gần nhất (tỷ)

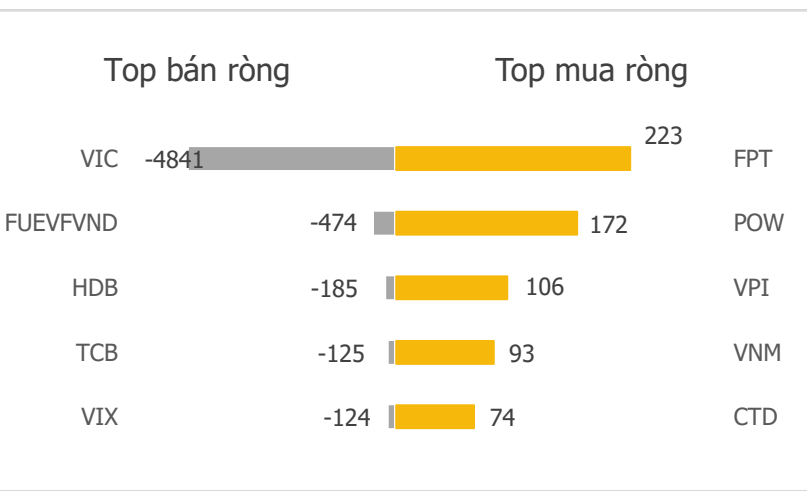

Mua bán ròng khối ngoại HNX 5 phiên gần nhất (tỷ)

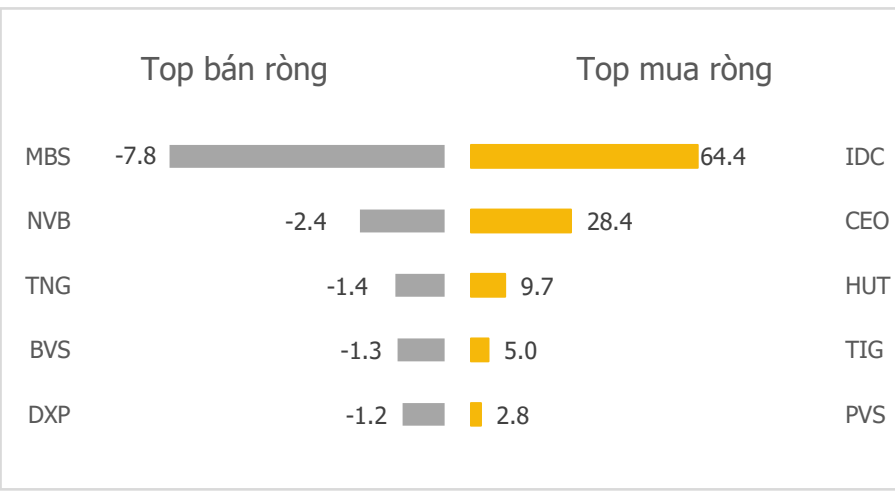

Diễn biến giao dịch theo nhóm ngành lũy kế 9 phiên gần nhất

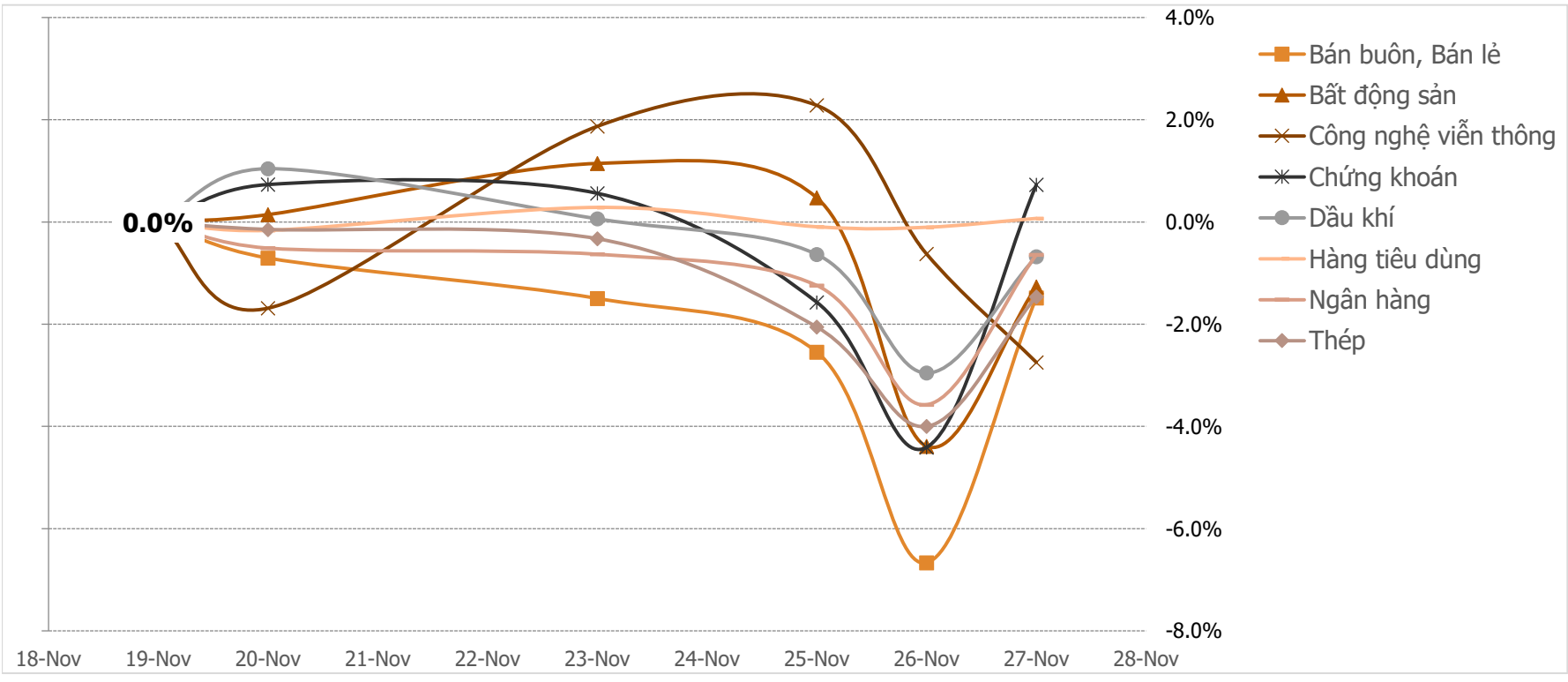

LIÊN HỆ TRUNG TÂM NGHIÊN CỨU CSI
Email: csi.research@kirins.com
Tel: (+84) 24 3926 0099 (109)

Người thực hiện: Lê Đỗ Tuấn Minh
Chuyên viên Phân tích Kinh tế Vĩ mô và Thị trường Chứng khoán
Email: minhldt@kirins.vn

Hệ Thống Khuyến Nghị: Hệ thống khuyến nghị của CTCP Chứng khoán Kirin (CSI) được xây dựng dựa trên mức chênh lệch của giá mục tiêu 12 tháng và giá cổ phiếu trên thị trường tại thời điểm đánh giá.

Xếp hạng	Khi (giá mục tiêu – giá hiện tại)/giá hiện tại
MUA	>=20%
KHẢ QUAN	Từ 10% đến 20%
PHÙ HỢP THỊ TRƯỜNG	Từ -10% đến +10%
KÉM KHẢ QUAN	Từ -10% đến - 20%
BÁN	<= -20%

Tuyên bố miễn trách nhiệm: Bản quyền thuộc về Công ty Cổ phần Chứng khoán Kirin (CSI), những thông tin sử dụng trong báo cáo được thu thập từ những nguồn đáng tin cậy và CSI không chịu trách nhiệm về tính chính xác của chúng. Các nhận định trong bản báo cáo này dựa trên cơ sở phân tích chi tiết và cẩn thận, theo đánh giá chủ quan của chúng tôi, là hợp lý trong thời điểm đưa ra báo cáo, các nhận định trong báo cáo này có thể thay đổi bất kì lúc nào mà không báo trước. Báo cáo này không nên được diễn giải như một đề nghị mua hay bán bất cứ một cổ phiếu nào. CSI sẽ không chịu trách nhiệm đối với tất cả hay bất kỳ thiệt hại nào hoặc sự kiện bị coi là thiệt hại đối với việc sử dụng toàn bộ thông tin hoặc ý kiến của báo cáo này. Báo cáo này không được phép sao chép, tái bản bởi bất kỳ cá nhân hoặc tổ chức nào khi chưa được phép của CSI.