NGÀY 26/11/2026

Tổng quan	Giá trị	Thay đổi
Vn-Index	1,629.68	-3.42%
KLGD (triệu CP)	835.84	39.63%
Giá trị (tỉ)	16,826.35	0.37%
HNXIndex	226.57	-0.39%
KLGD (triệu CP)	65.01	20.25%
Giá trị (tỉ)	841.08	3.79%

Khối ngoại	HSX	HNX
Mua (tỉ)	2,011.62	60.31
Bán (tỉ)	2,191.07	14.84
GT ròng (tỉ)	-179	45

Nguồn: Fiin, CSI tổng hợp

Thay đổi giá trong ngày

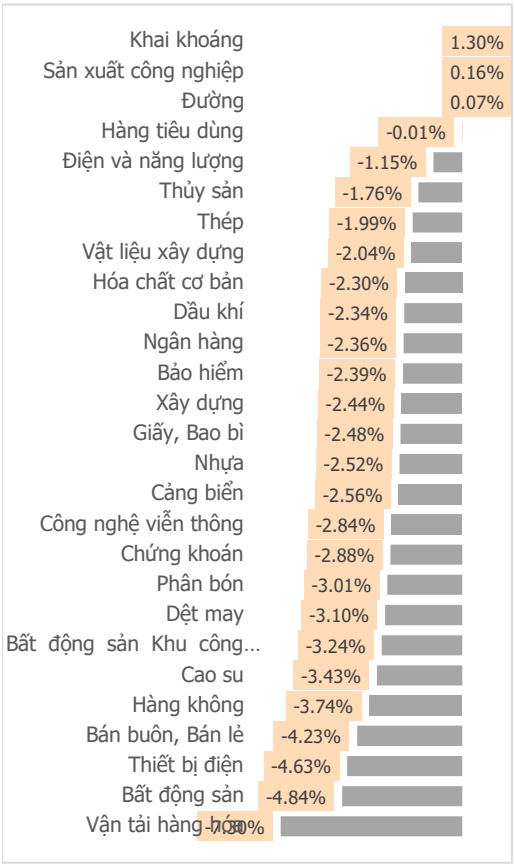

Tâm lý thị trường



CƠN HOẢNG LOẠN BAO TRÙM VN-INDEX, THỊ TRƯỜNG THOÁI LUI VỀ VÙNG ĐÁY THÁNG 3 KHI BỦA VÂY LÀ TÂM LÝ BI QUAN

Điểm nhấn giao dịch

- Những tin tức về thuế quan được công bố cách "Dải đất hình chữ S" nửa bán cầu, mang sức ép tới tâm lý vốn đã nặng nề những ngày qua và trở thành nguyên nhân khiến VN-Index có phiên giảm điểm mạnh nhất kể từ phiên hoảng loạn ngày 22/7. Đà hoảng loạn xuất hiện trải dài ở hầu hết các nhóm ngành, không phân biệt Bluechip hay Midcap, trong đó chỉ riêng "ông lớn" VIC đã đánh rơi tới (-24.69 điểm), gần phân nửa số điểm giảm của VN-Index trong phiên hôm nay và cùng TCB, MWG, LPB là bốn cổ phiếu trong nhóm VN30 có biên độ điều chỉnh lớn hơn ngưỡng (-4%). Bên cạnh đó, nhiều cổ phiếu chạm ngưỡng giá sàn và phần lớn đều có mức độ tương quan cao với chỉ số chung như NLG, HDC (Bất động sản); VSC, GMD (Cảng biển) và DGW (Bán lẻ). Thị trường khoác lên chiếc áo đỏ khi số mã giảm điểm (305 mã) áp đảo hoàn toàn so với chỉ vỏn vẹn 48 mã tăng điểm trên nền thanh khoản khớp lệnh cao hơn (+19%) so với mức bình quân 20 phiên. Đóng cửa phiên giao dịch ngày 26/11, VN-Index ở mức 1,629.68 điểm, giảm 57.77 điểm (-3.42%).
- Cơn hoảng loạn cuốn theo đà tăng của thanh khoản khi khối lượng khớp lệnh cao hơn (+19%) so với mức bình quân 20 phiên. Lũy kế đến cuối phiên giao dịch, thanh khoản trên sàn HSX đạt 836 triệu cổ phiếu (+39.63%), tương đương giá trị đạt 16,826 tỷ đồng (+0.37%).
- Bầu không khí u ám bao trùm VN-Index khi chỉ vỏn vẹn 4/35 nhóm ngành đóng cửa trong sắc xanh. Khai khoáng (+1.30%), Y tế (+0.70%) và Sản xuất công nghiệp (+0.16%) là ba nhóm ngành tăng điểm mạnh nhất. Ở chiều ngược lại, Vận tải hàng hóa (-7.30%), Bất động sản (-4.84%) và Thiết bị điện (-4.63%) là ba nhóm ngành giảm mạnh nhất.
- Nhà đầu tư nước ngoài thu hẹp đáng kể đà bán ròng với giá trị tại thời điểm kết phiên chỉ còn -179 tỷ đồng. FUEVFVND +62 tỷ đồng, CTD +57 tỷ đồng và VNM +56 tỷ đồng là ba mã cổ phiếu được mua ròng nhiều nhất. Ở chiều ngược lại, VIC -191 tỷ đồng, TCB -81 tỷ đồng, VPL -77 tỷ đồng là ba mã cổ phiếu chịu áp lực bán ròng mạnh nhất.

Quan điểm thị trường

Thị trường đang khó khăn, lại thêm thông tin "Mỹ đề xuất áp thuế quan mới với 14 đối tác thương mại lớn" trong đó có Việt Nam đã nhấn chìm thị trường chứng khoán trong sắc đỏ. Áp lực bán ngay khi mở cửa với khoảng Gap giảm điểm và càng giao dịch càng gia tăng. Kết phiên VN-Index giảm điểm sâu, đóng cửa ở mức thấp nhất ngày với thanh khoản gia tăng mạnh. Khối lượng khớp lệnh tăng vọt (+23%) so với mức bình quân 20 phiên. Áp lực bán tháo đã xảy ra, xu hướng tích cực trở nên ảm đạm, và không loại trừ khả năng sẽ còn tiếp diễn trong các phiên tới. Ngưỡng hỗ trợ mạnh ở mốc (1,530 – 1,560) điểm đang được nhắc đến nhiều hơn sau phiên giảm mạnh hôm nay. Hạn chế việc bắt đáy, chờ thị trường phản ứng tại ngưỡng hỗ trợ để mở vị thế mua ròng.

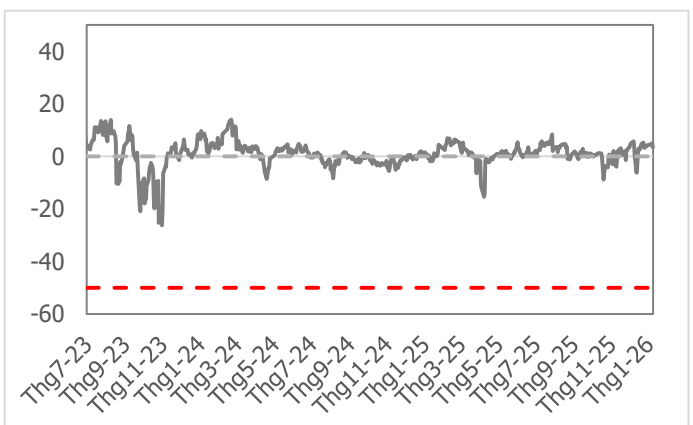

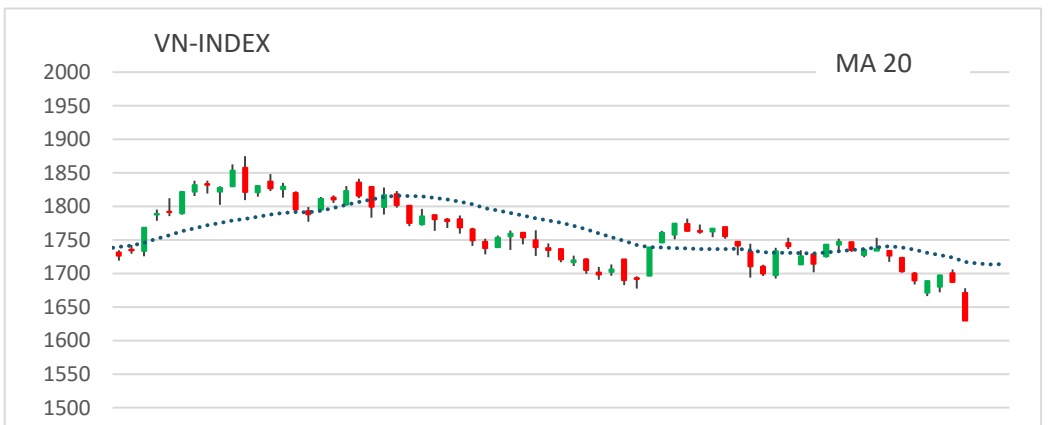

Giao dịch tự doanh và khối ngoại 10 phiên gần nhất (tỷ)

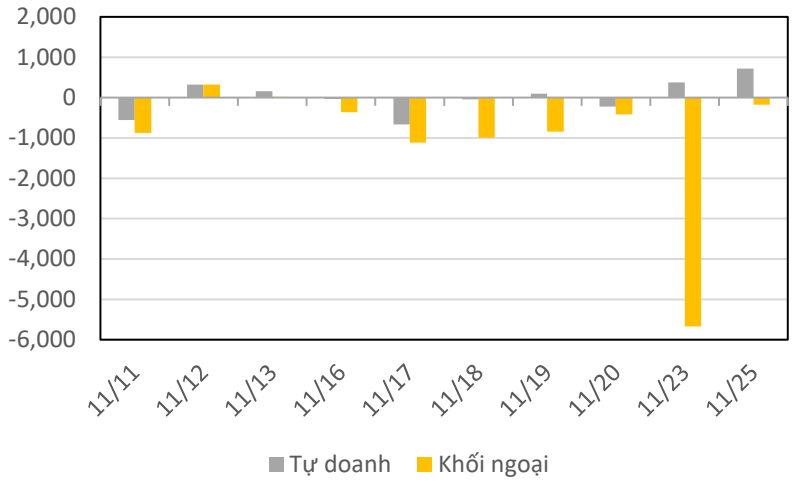

Lũy kế giao dịch tự doanh và khối ngoại 3 tháng gần đây (tỷ đồng)

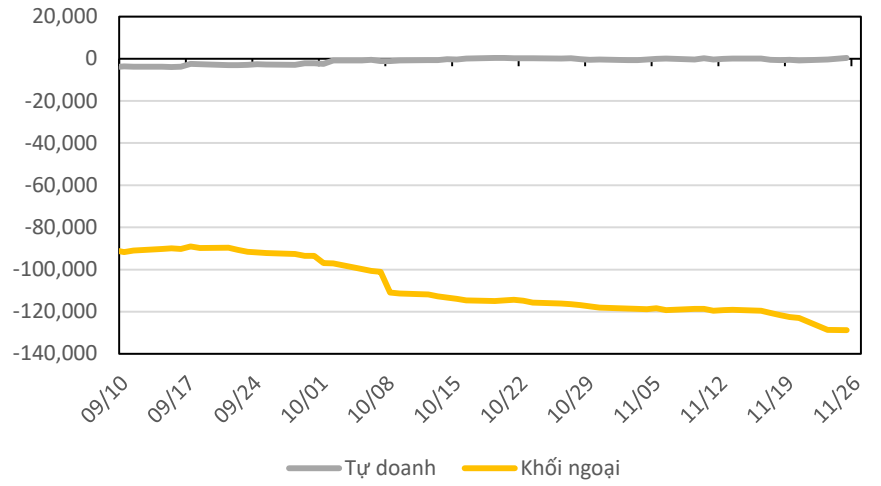

VN Index - PE lịch sử

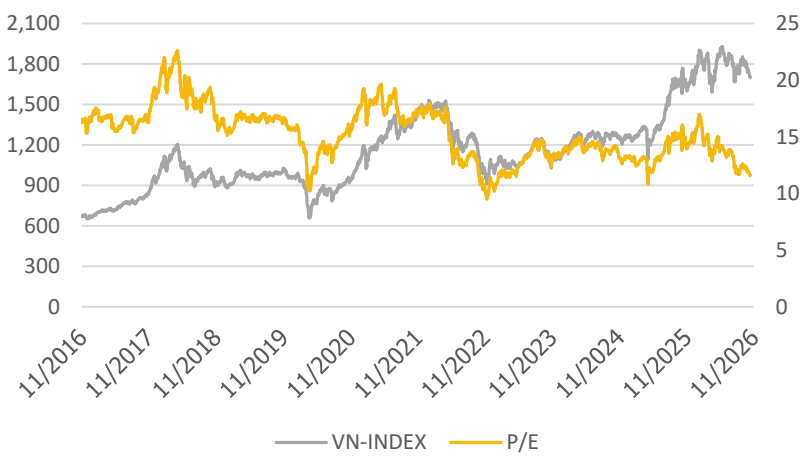

HNX Index - PE lịch sử



Mua bán ròng khối ngoại HSX phiên gần nhất (tỷ)

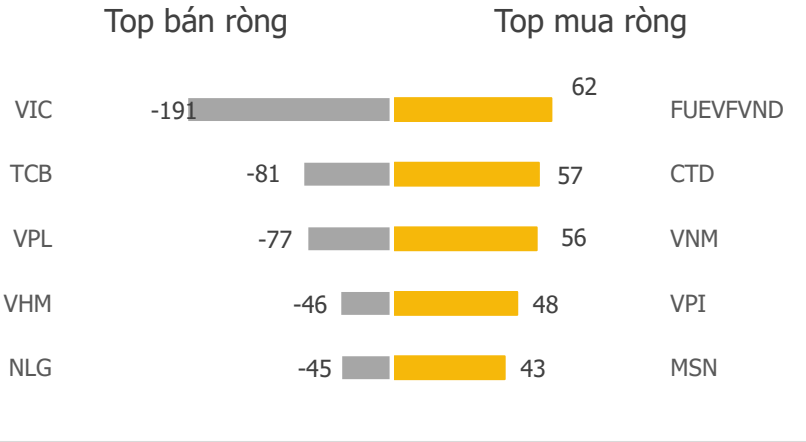

Mua bán ròng khối ngoại HNX phiên gần nhất (tỷ)

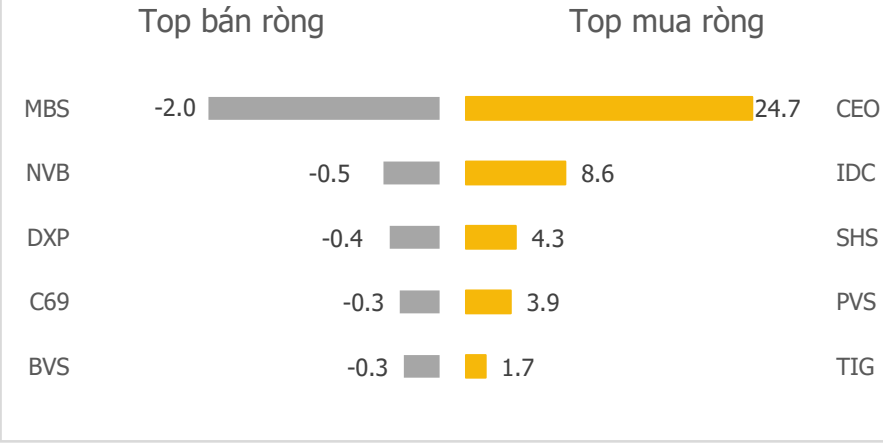

Diễn biến giao dịch theo nhóm ngành lũy kế 5 phiên gần nhất

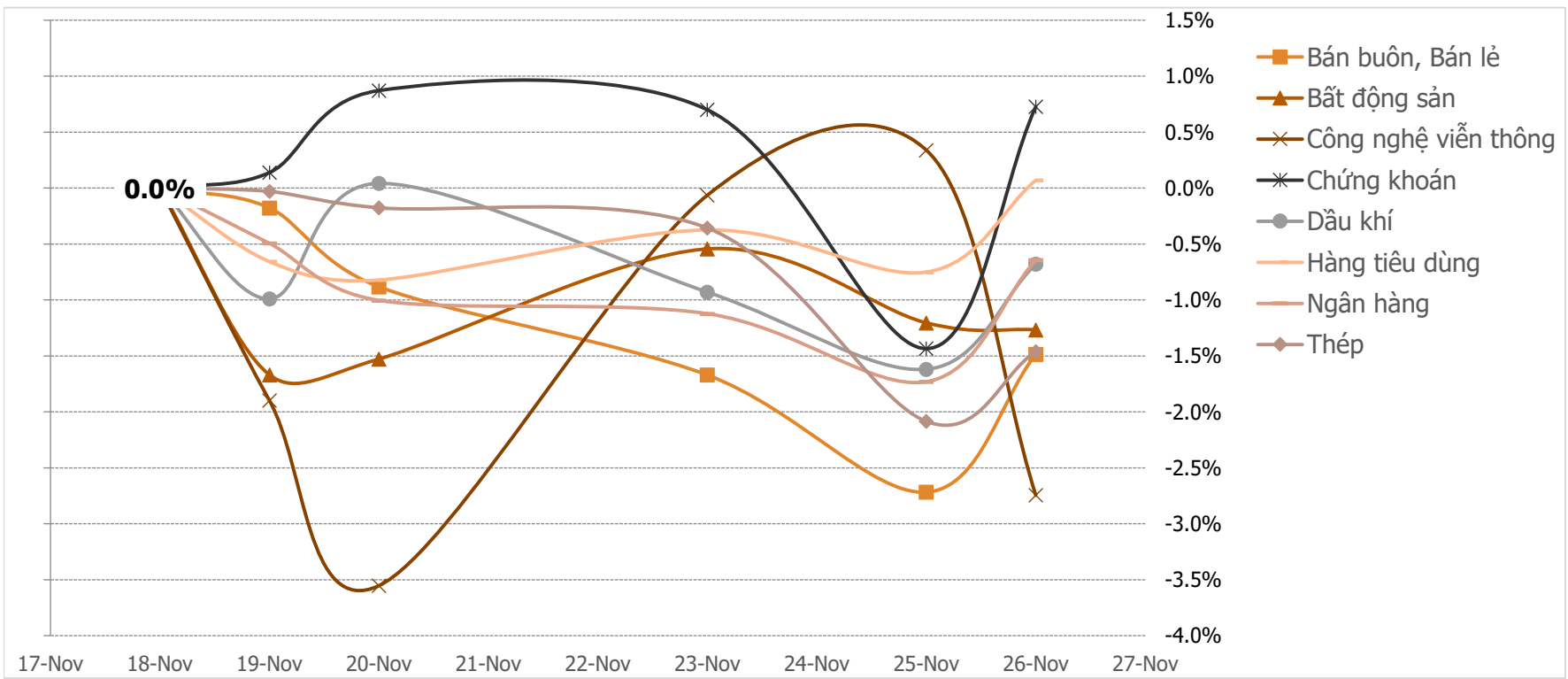

LIÊN HỆ TRUNG TÂM NGHIÊN CỨU CSI
Email: csi.research@kirins.com
Tel: (+84) 24 3926 0099 (109)

Người thực hiện: Lê Đỗ Tuấn Minh
Chuyên viên Phân tích Kinh tế Vĩ mô và Thị trường Chứng khoán
Email: minhldt@kirins.vn

Hệ Thống Khuyến Nghị: Hệ thống khuyến nghị của CTCP Chứng khoán Kirin (CSI) được xây dựng dựa trên mức chênh lệch của giá mục tiêu 12 tháng và giá cổ phiếu trên thị trường tại thời điểm đánh giá.

Xếp hạng	Khi (giá mục tiêu – giá hiện tại)/giá hiện tại
MUA	>=20%
KHẢ QUAN	Từ 10% đến 20%
PHÙ HỢP THỊ TRƯỜNG	Từ -10% đến +10%
KÉM KHẢ QUAN	Từ -10% đến - 20%
BÁN	<= -20%

Tuyên bố miễn trách nhiệm: Bản quyền thuộc về Công ty Cổ phần Chứng khoán Kirin (CSI), những thông tin sử dụng trong báo cáo được thu thập từ những nguồn đáng tin cậy và CSI không chịu trách nhiệm về tính chính xác của chúng. Các nhận định trong bản báo cáo này dựa trên cơ sở phân tích chi tiết và cẩn thận, theo đánh giá chủ quan của chúng tôi, là hợp lý trong thời điểm đưa ra báo cáo, các nhận định trong báo cáo này có thể thay đổi bất kì lúc nào mà không báo trước. Báo cáo này không nên được diễn giải như một đề nghị mua hay bán bất cứ một cổ phiếu nào. CSI sẽ không chịu trách nhiệm đối với tất cả hay bất kỳ thiệt hại nào hoặc sự kiện bị coi là thiệt hại đối với việc sử dụng toàn bộ thông tin hoặc ý kiến của báo cáo này. Báo cáo này không được phép sao chép, tái bản bởi bất kỳ cá nhân hoặc tổ chức nào khi chưa được phép của CSI.