NGÀY 25/11/2026

NỖ LỰC PHỤC HỒI BẤT THÀNH, VN-INDEX CẦN THÊM THỜI GIAN ĐỂ CHINH PHỤC LẠI MỐC GIÁ 1,700

Tổng quan	Giá trị	Thay đổi
Vn-Index	1,687.45	-0.57%
KLGD (triệu CP)	598.63	-1.47%
Giá trị (tỉ)	16,764.88	31.45%
HNXIndex	227.46	-2.05%
KLGD (triệu CP)	53.97	36.64%
Giá trị (tỉ)	802.09	69.48%

Khối ngoại	HSX	HNX
Mua (tỉ)	1,465.12	73.14
Bán (tỉ)	7,139.49	66.64
GT ròng (tỉ)	-5,674	6

Nguồn: Fiin, CSI tổng hợp

Thay đổi giá trong ngày

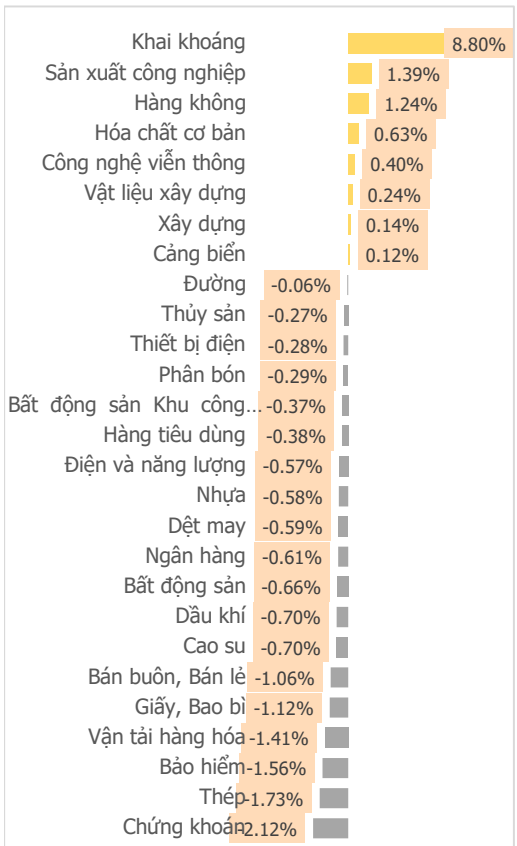

Tâm lý thị trường



Điểm nhấn giao dịch

- VN-Index kết thúc phiên giao dịch trong sắc đỏ khi nhiều cổ phiếu Bluechip tiếp tục chịu áp lực điều chỉnh xuyên suốt và mức ảnh hưởng tới chỉ số chung là tương đối đáng kể. MCH, VHM và HPG lần lượt là ba cái tên gây giảm điểm lớn nhất, tuy nhiên điều đáng lưu ý là nhiều cổ phiếu Midcap (tập trung ở nhóm Bất động sản, Chứng khoán và Thép) điều chỉnh mạnh trong phiên ATC, trong đó HDC, NKG là những cái tên có mức giảm sàn hoặc gần sàn. Ở chiều ngược lại, HVN, VPL và SAB là ba cổ phiếu đóng góp lượng điểm số lớn nhất và đồng thời liên tục duy trì sức mạnh giá vượt trội so với thị trường ở thời điểm hiện tại. Sắc đỏ bao trùm khi số mã giảm (252 mã) áp đảo so với số mã tăng (93 mã) trên nền thanh khoản khớp lệnh thấp hơn (-26%) so với mức bình quân 20 phiên. Đóng cửa phiên giao dịch ngày 25/11, VN-Index ở mức 1,687.45 điểm, giảm 9.69 điểm (-0.57%).
- Tâm lý thận trọng tại những vùng giá then chốt là nguyên nhân khiến thanh khoản khớp lệnh thấp hơn (-26%) so với mức bình quân 20 phiên. Lũy kế đến cuối phiên giao dịch, thanh khoản trên sàn HSX đạt 599 triệu cổ phiếu (-1.47%), tương đương giá trị đạt 16,765 tỷ đồng (+31.45%).
- Phiên giảm điểm của VN-Index khi kết phiên với 23/35 nhóm ngành đóng cửa trong sắc đỏ. Khai khoáng (+8.80%), Sản xuất công nghiệp (+1.39%) và Hàng không (+1.24%) là ba nhóm ngành tăng điểm mạnh nhất. Ở chiều ngược lại, Chứng khoán (-2.12%), Thép (-1.73%) và Dịch vụ tư vấn (-1.64%) là ba nhóm ngành giảm mạnh nhất.
- Nhà đầu tư nước ngoài có phiên bán ròng rất mạnh với giá trị tại thời điểm kết phiên đạt -5,674 tỷ đồng, trong đó phần lớn là giao dịch thỏa thuận cổ phiếu VIC. VNM +33 tỷ đồng, SAB +29 tỷ đồng và HCM +28 tỷ đồng là ba mã cổ phiếu được mua ròng nhiều nhất. Ở chiều ngược lại, VIC -4,701 tỷ đồng, FUEVFVND -483 tỷ đồng, MSN -123 tỷ đồng là ba mã cổ phiếu chịu áp lực bán ròng mạnh nhất.

Quan điểm thị trường

VN-Index đóng cửa giảm điểm sau ngày nghỉ lễ. Áp lực bán trải rộng ra nhiều nhóm ngành với thanh khoản thấp. Khối lượng khớp lệnh thấp nhất trong 4 tháng trở lại đây và sụt giảm mạnh (-26%) so với mức bình quân 20 phiên. VN-Index chưa thể phục hồi lên mốc kháng cự (1,715- 1,720) điểm đã vội quay đầu giảm điểm. Lực cầu gần như không có khi tâm trạng của giới đầu tư vẫn rất thận trọng. Chúng tôi vẫn duy trì vị thế quan sát, hạn chế mở thêm vị thế mua, căn nhịp hồi lên mốc kháng cự trên để giảm bớt tỷ trọng cổ phiếu.

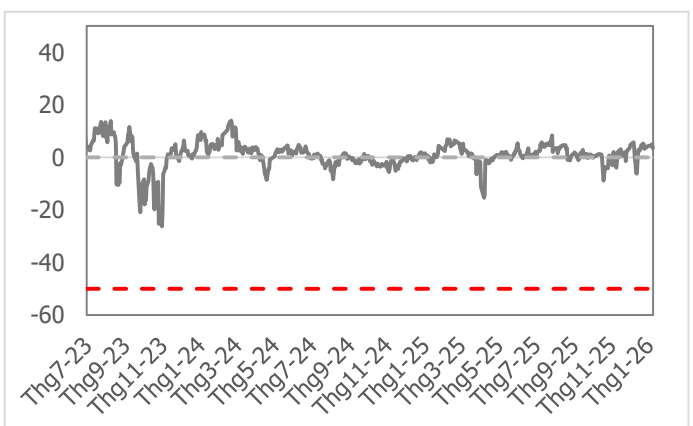



Giao dịch tự doanh và khối ngoại 10 phiên gần nhất (tỷ)

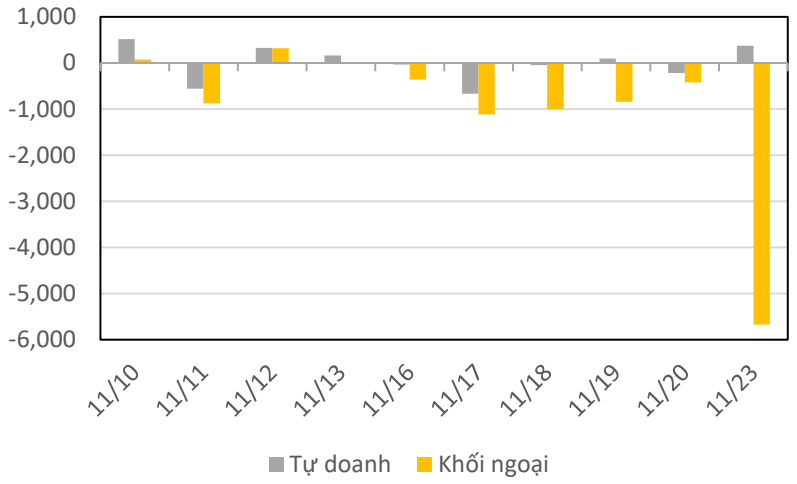

Lũy kế giao dịch tự doanh và khối ngoại 3 tháng gần đây (tỷ đồng)

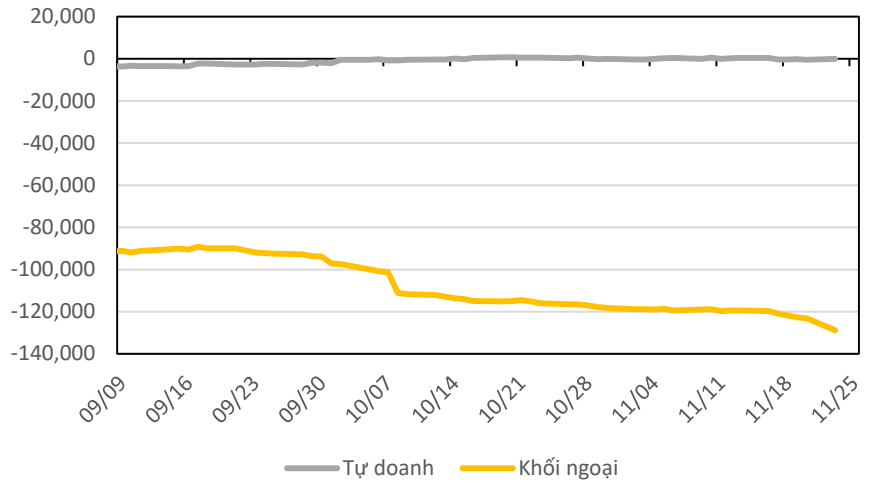

VN Index - PE lịch sử

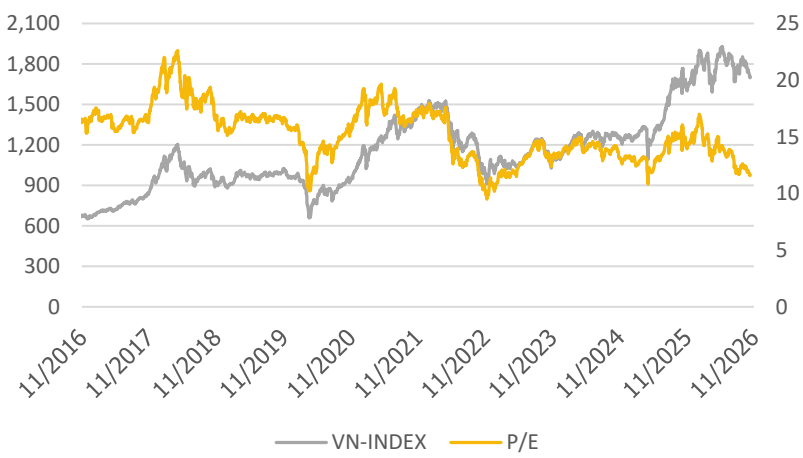

HNX Index - PE lịch sử



Mua bán ròng khối ngoại HSX phiên gần nhất (tỷ)

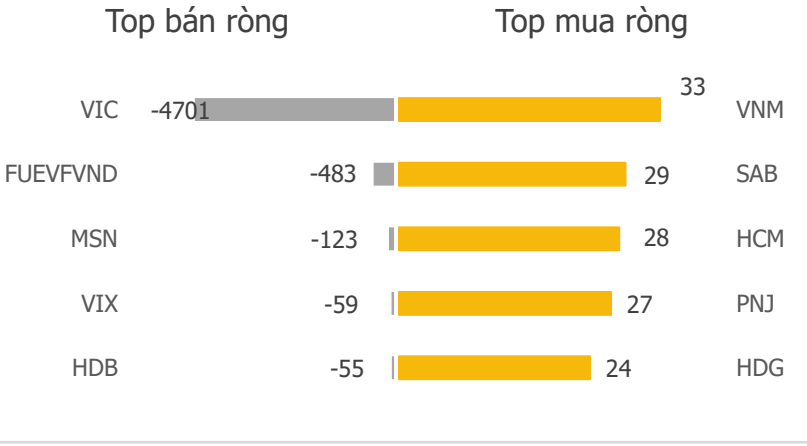

Mua bán ròng khối ngoại HNX phiên gần nhất (tỷ)

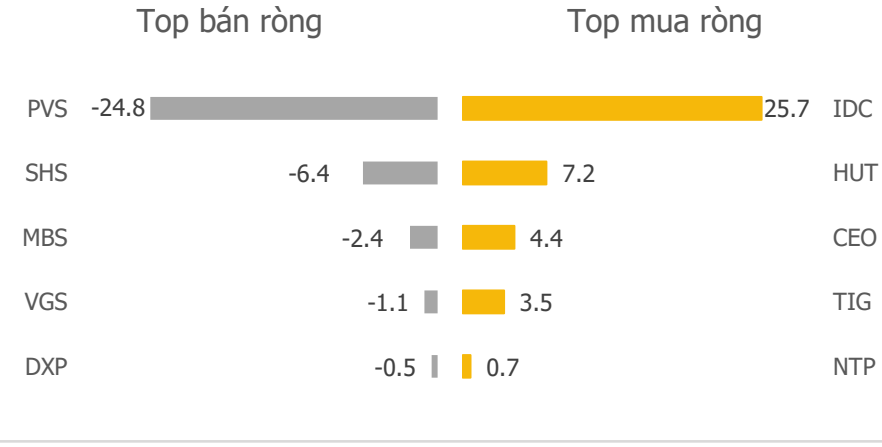

Diễn biến giao dịch theo nhóm ngành lũy kế 5 phiên gần nhất

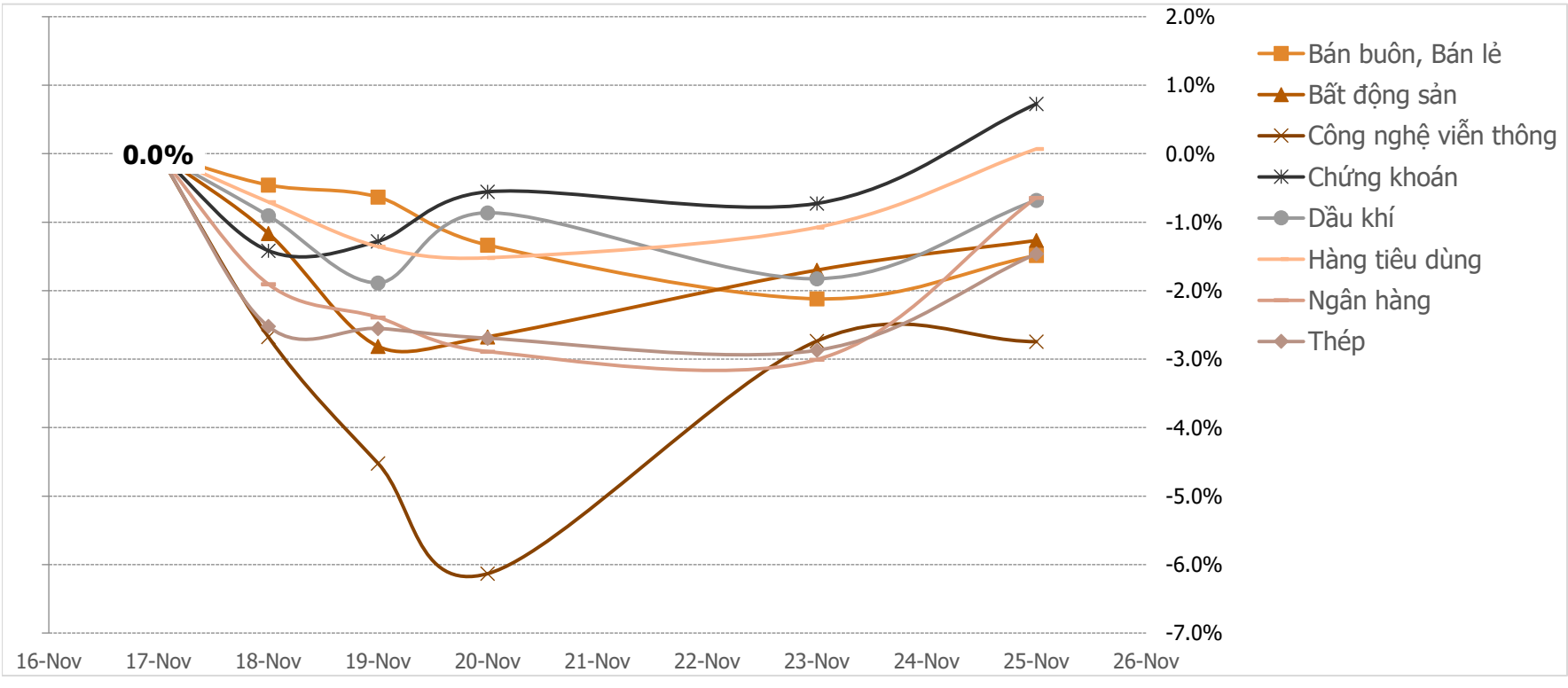

LIÊN HỆ TRUNG TÂM NGHIÊN CỨU CSI
Email: csi.research@kirins.com
Tel: (+84) 24 3926 0099 (109)

Người thực hiện: Lê Đỗ Tuấn Minh
Chuyên viên Phân tích Kinh tế Vĩ mô và Thị trường Chứng khoán
Email: minhldt@kirins.vn

Hệ Thống Khuyến Nghị: Hệ thống khuyến nghị của CTCP Chứng khoán Kirin (CSI) được xây dựng dựa trên mức chênh lệch của giá mục tiêu 12 tháng và giá cổ phiếu trên thị trường tại thời điểm đánh giá.

Xếp hạng	Khi (giá mục tiêu – giá hiện tại)/giá hiện tại
MUA	>=20%
KHẢ QUAN	Từ 10% đến 20%
PHÙ HỢP THỊ TRƯỜNG	Từ -10% đến +10%
KÉM KHẢ QUAN	Từ -10% đến - 20%
BÁN	<= -20%

Tuyên bố miễn trách nhiệm: Bản quyền thuộc về Công ty Cổ phần Chứng khoán Kirin (CSI), những thông tin sử dụng trong báo cáo được thu thập từ những nguồn đáng tin cậy và CSI không chịu trách nhiệm về tính chính xác của chúng. Các nhận định trong bản báo cáo này dựa trên cơ sở phân tích chi tiết và cẩn thận, theo đánh giá chủ quan của chúng tôi, là hợp lý trong thời điểm đưa ra báo cáo, các nhận định trong báo cáo này có thể thay đổi bất kì lúc nào mà không báo trước. Báo cáo này không nên được diễn giải như một đề nghị mua hay bán bất cứ một cổ phiếu nào. CSI sẽ không chịu trách nhiệm đối với tất cả hay bất kỳ thiệt hại nào hoặc sự kiện bị coi là thiệt hại đối với việc sử dụng toàn bộ thông tin hoặc ý kiến của báo cáo này. Báo cáo này không được phép sao chép, tái bản bởi bất kỳ cá nhân hoặc tổ chức nào khi chưa được phép của CSI.